


# PERGO®

ORIGINAL LAMINATE  
COLLECTION 2026

POUR LES PROFESSIONNELS





1. COUCHE D'USURE POUR UNE RÉSISTANCE SUPÉRIEURE AUX RAYURES ET AUX TACHES

2. DÉCORS PÉRENNES

3. ÂME EN HDF HAUTE PERFORMANCE

4. CONTRE BALANCEMENT

**32**  
CLASSE

### DURABILITÉ SUPÉRIEURE

Pour un usage domestique global et un usage commercial moyennement intensif. Garantie allant jusqu'à la garantie à vie\*.

**33**  
CLASSE

### PRO : DURABILITÉ EXCEPTIONNELLE

Pour les zones commerciales à fréquentation intensive. Garantie à vie\*.

**34**  
CLASSE

### À LA DEMANDE

### PRO X : DURABILITÉ EXTRÊME

Pour les zones commerciales à fréquentation très intensive. Garantie à vie\*.

CARACTÉRISTIQUES		CLASSE 32	CLASSE 33	CLASSE 34
TITANX™		•	•	•
RÉSISTANCE AUX RAYURES		•	•	•
TECHNOLOGIE AQUASAFE*		•	•	•
PERFECTFOLD™		•	•	•
UNICLIC®		•	•	•
UNIZIP®		•	•	•
ANTISTATIQUE		•	•	•
HYGIÉNIQUE		•	•	•
Bois de forêts gérées durablement, certification PEFC		•	•	•
Labels environnementaux Écolabel nordique et EU Ecolabel		•	•	•
GARANTIE DOMESTIQUE**		jusqu'à vie	à vie	à vie
DONNÉES TECHNIQUES		NORME		
CLASSE D'UTILISATION	EN ISO 10874	32	33	34
CLASSIFICATION DE RÉACTION AU FEU	EN 13501	Cfl-s1 <small>(Bfl-st; Lillehammer)</small>	Cfl-s1 <small>(Bfl-st; Lillehammer Pro &amp; Perstorp Pro)</small>	Bfl-s1
TAUX D'ÉMISSION DE FORMALDÉHYDE	EN 717-1	E0,5	E0,5	E0,5
TAUX D'ÉMISSION DE COV	agBB/DIBt	•	•	•
RÉSISTANCE À L'USURE	EN 13329	AC4	AC5	AC6
RÉSISTANCE AUX IMPACTS	EN17368 EN13329	small ball: ≥ 35 mm big ball: ≥ 600 mm	small ball: ≥ 70 mm big ball: ≥ 750 mm	small ball: ≥ 120 mm big ball: ≥ 1600 mm
RÉSISTANCE AUX CHAISES À ROULETTES (AVEC SOUS-COUCHE)	EN ISO 4918	no damage	no damage	no damage
RÉSISTANCE AU GLISSEMENT	EN 13893	class DS	class DS	class DS
RÉSISTANCE THERMIQUE	EN 12667	0,05 m <sup>2</sup> K/W 0,06 m <sup>2</sup> K/W <small>(Pour sol stratifié avec une épaisseur de 9 et 9,5 mm)</small>	0,05 m <sup>2</sup> K/W 0,06 m <sup>2</sup> K/W <small>(Pour sol stratifié avec une épaisseur de 9 et 9,5 mm)</small>	0,06 m <sup>2</sup> K/W
ANTISTATIQUE	EN 1815	≤ 2 kV (antistatic)	≤ 2 kV (antistatic)	≤ 2 kV (antistatic)

#### GARANTIE PERGO

L'usage d'accessoires autres que les accessoires Pergo d'origine peut endommager votre sol Pergo. Dans ce cas, la garantie offerte par Pergo n'est plus valable. Nous vous conseillons de n'utiliser que des accessoires Pergo spécifiquement conçus pour un usage avec les revêtements de sol Pergo.

\* Conditions complètes de la garantie sur [pergo.com](http://pergo.com).

\*\* Le non-respect des instructions de pose complètes (disponibles sur [pergo.com](http://pergo.com)) annule la garantie.

## POURQUOI LES SOLS STRATIFIÉS PERGO?



### RÉSISTANCE AUX RAYURES ET À L'USURE

Chaque lame bénéficie de notre protection TitanX™ brevetée. Cette dernière confère au sol une résistance exceptionnelle aux rayures et à l'usure.



### RÉSISTANTS À L'EAU\* ET FACILES À NETTOYER

Tous nos sols stratifiés sont dotés de la technologie AquaSafe, qui les rend résistants à l'eau et faciles à nettoyer. Nos sols bénéficient d'une garantie sur la résistance à l'eau allant jusqu'à 15 ans\*\*.



### ASPECT ET TEXTURE NATURELS

Le design et la structure de tous nos sols stratifiés sont plus vrais que nature. En outre, nos sols résistent à la décoloration, pour des couleurs qui restent éclatantes.



### POSE FACILE

Il suffit de l'encliqueter avec le système de click sans colle PerfectFold™ ou Uniclic®.



### FINITION PARFAITE

Tout pour une pose impeccable, une finition homogène et un entretien sans traces de votre magnifique nouveau sol. Faites votre choix parmi la vaste gamme d'accessoires.



### GARANTIE ALLANT JUSQU'À LA GARANTIE À VIE\*\*

Tous les sols stratifiés Pergo bénéficient d'une garantie allant jusqu'à la garantie à vie, pour profiter de la vie sans souci.

\* Testé conforme à la norme ISO 4760 (pas de fuite) et non conforme aux normes EN 13553 conçues pour les revêtements de sol résilients soudés.

\*\* Conditions complètes de la garantie sur [pergo.com](http://pergo.com).



## RÉSISTANCE AUX RAYURES ET À L'USURE

TITANX™, SYNONYME DE ROBUSTESSE

Toutes les lames de sols stratifiés Pergo sont revêtues de notre technologie TitanX™ brevetée, qui leur confère une grande résistance à l'usure et aux rayures.

Cette couche supérieure protège efficacement les espaces très fréquentés comme les cuisines, les couloirs et les séjours.



## RÉSISTANT À L'EAU

PARCE QUE LA VIE EST TROP COURTE POUR LES PETITS TRACAS

Tous les sols stratifiés Pergo sont dotés de notre technologie AquaSafe, qui crée une surface étanche\* jusqu'aux chanfreins empêchant l'eau de s'infiltrer dans le sol. L'humidité reste à la surface et vous pouvez facilement l'essuyer.



\* Testé conforme à la norme ISO 4760 (pas de fuite) et non conforme aux normes EN 13553 conçues pour les revêtements de sol résilients soudés.



## AU-DELÀ DU NATUREL

LES SOLS SENSATION, UNE DIFFÉRENCE  
VISIBLE ET PALPABLE

Avec les sols stratifiés Pergo Sensation (Odense, Lillehammer, Visby, Bergen, Kungshamn), vous ne croirez pas que ce n'est pas du bois. Les nuances et le grain d'aspect authentique et la finition mate au teint chaud créent une impression de beauté naturelle.

- Une structure plus profonde et plus authentique
- Chanfrein Premium 4V résistant à l'eau avec un aspect encore plus naturel
- Une finition mate pour une texture sophistiquée

Une structure à la profondeur et à la texture authentique, avec une finition de surface mate.



### 4V CHANFREIN PREMIUM

Le motif bois du sol s'étend jusqu'aux chanfreins, pour un rendu doux et harmonieux.



### 4V CHANFREIN OPTIQUE

Les collections de sols avec chanfrein optique (Drammen) donnent l'illusion d'un chanfrein fin, créant un effet marqué ou plus subtil selon l'angle de vue.



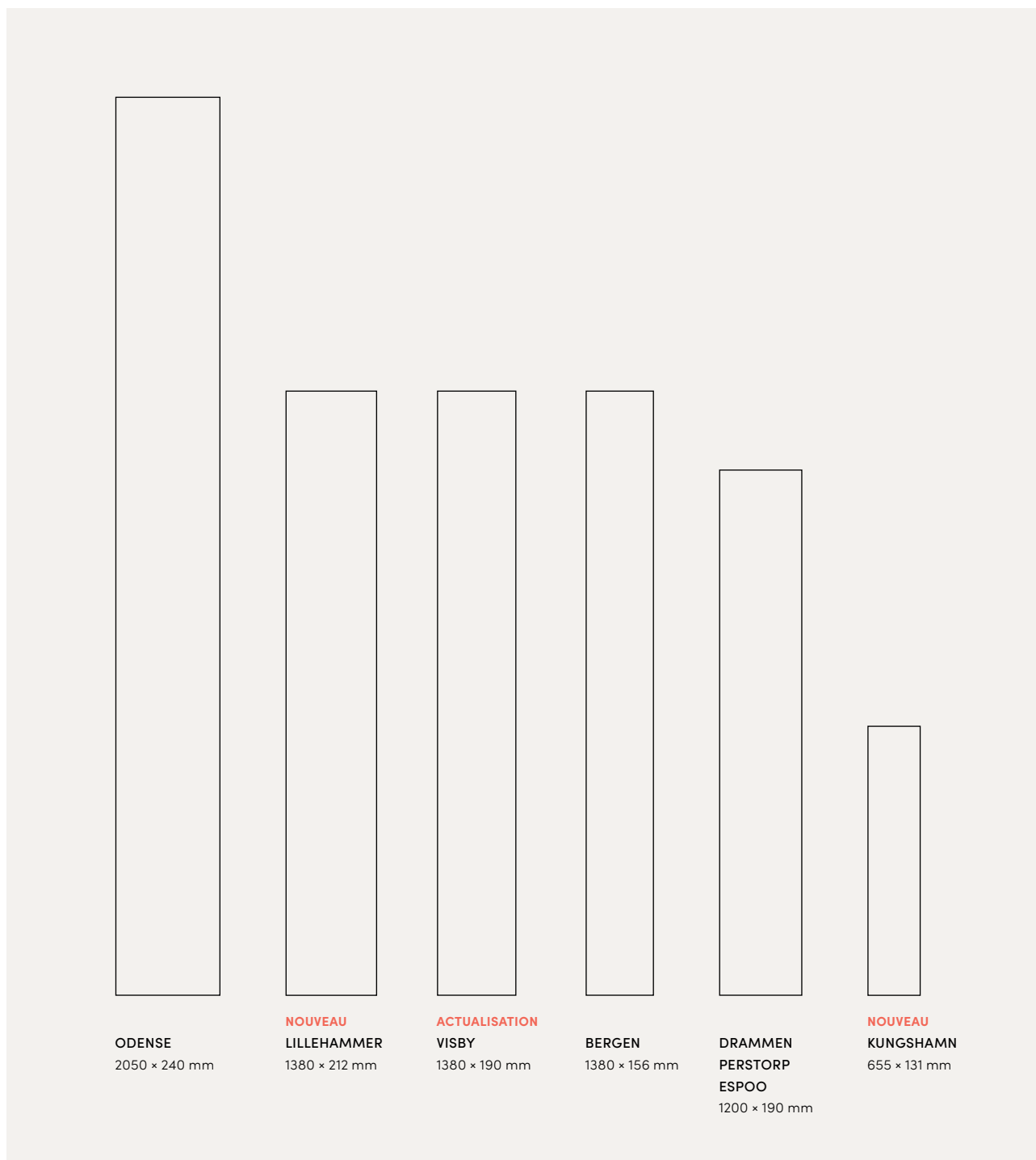
### SANS CHANFREIN

Les collections de sols sans chanfrein (Perstorp, Espoo) offrent une surface lisse et continue facile à nettoyer.

# NOS COLLECTIONS

Les intérieurs scandinaves ne se démodent jamais. Il en va de même pour leur design fonctionnel. C'est exactement l'esprit de notre gamme complète de sols stratifiés Pergo. Que vous préfériez la sensation haute qualité des longues lames d'Odense, l'aspect naturel de Lillehammer ou le look minimaliste infini de Perstorp, il y aura toujours un revêtement de sol qui répondra à tous vos besoins.

Et tous sont conçus pour être durables et parfaitement étanches. C'est ainsi que les sols stratifiés Pergo en sont venus à incarner le design fonctionnel scandinave par excellence. Pour que vous preniez plaisir à rentrer chez vous dans votre cuisine, votre entrée, votre chambre à coucher ou votre séjour. Toujours!



		PLANCHES UNIQUES	SENSATION	AQUASAFE	CHANFREINS	GARANTIE DE RÉSISTANCE À L'EAU	GARANTIE DE CLASSE 32	GARANTIE DE CLASSE 33
ODENSE	2050 × 240 × 9,5 mm	16 (7,87 m <sup>2</sup> )	•	•	4	15 ans	à vie	à vie
<b>NOUVEAU</b> LILLEHAMMER	1380 × 212 × 9 mm	18 (5,27 m <sup>2</sup> )	•	•	4	15 ans	à vie	à vie
<b>ACTUALISATION</b> VISBY	1380 × 190 × 8 mm	20 (5,25 m <sup>2</sup> )	•	•	4	15 ans	à vie	à vie
<b>NOUVEAU</b> KUNGSHAMN	655 × 131 × 8 mm	56 (4,80m <sup>2</sup> )	•	•	4	15 ans	à vie	
BERGEN	1380 × 156 × 8 mm	12 (2,58m <sup>2</sup> )	•	•	4	15 ans	à vie	à vie
DRAMMEN	1200 × 190 × 8 mm	10 (2,28m <sup>2</sup> )		•	4	10 ans	à vie	à vie
PERSTORP	1200 × 190 × 8 mm	10 (2,28m <sup>2</sup> )		•	0	10 ans	à vie	à vie
ESPOO	1200 × 190 × 7 mm	10 (2,28m <sup>2</sup> )		•	0	10 ans	20 ans	



# ODENSE

4V CHANFREIN PREMIUM



longueur	largeur	épaisseur	planches uniques	panneaux / paquet	m <sup>2</sup> / paquet	paquet / palette	m <sup>2</sup> / palette
2050 mm	240 mm	9,5 mm	16	6	2,952 m <sup>2</sup>	33	97,416 m <sup>2</sup>



CHÊNE ARGILE  
 ● PRO L0263-06791  
 ● L0363-06791



CHÊNE FLOCONS D'AVOINE  
 ● PRO L0263-06792  
 ● L0363-06792



CHÊNE MALT  
 ● PRO L0263-06793  
 ● L0363-06793



CHÊNE NUAGEUX  
 ● PRO L0263-06794  
 ● L0363-06794



CHÊNE CLAIR  
 ● PRO L0263-06795  
 ● L0363-06795



CHÊNE VIBRANT  
 ● PRO L0263-06796  
 ● L0363-06796



CHÊNE CRÉPUSCULE  
 ● PRO L0263-06797  
 ● L0363-06797



FOLK  
 ● PRO L0263-06798  
 ● L0363-06798



CHÊNE GLACIER  
 ● PRO L0263-06799  
 ● L0363-06799



CHÊNE SOLSTICE  
 ● PRO L0263-06800  
 ● L0363-06800



CHÊNE BEAUFORT  
 ● PRO L0263-06801  
 ● L0363-06801



RUSTIQUE CHARMANT  
 ● PRO L0263-06802  
 ● L0363-06802



RUSTIQUE FUMÉ  
 ● PRO L0263-06803  
 ● L0363-06803

# ODENSE ACCESSOIRES ASSORTIS



**PLINTHE STANDARD**



**PLINTHE PARQUET**



**PROFILÉ INCIZO®  
5 EN 1**



**PROFILÉ DE  
DILATATION  
COMMERCIAL**



**MASTIC COLORÉ**

RÉF. NO DIMENSIONS	PGSK(-) 2400 × 12 × 58 mm	PGPSK(-) 2400 × 14 × 77 mm	PGINCP(-) 2150 × 13 × 48 mm	PGEXPC(-) 2350 × 50 × 9,5 mm	PGKIT(-)B 310 ml
L0x63-06791	06791	06791	06791	06791	PGKIT18B
L0x63-06792	06792	06792	06792	06792	PGKIT18B
L0x63-06793	06793	06793	06793	06793	PGKIT10B
L0x63-06794	06794	06794	06794	06794	PGKIT02B
L0x63-06795	06795	06795	06795	06795	PBKIT09B
L0x63-06796	06796	06796	06796	06796	PGKIT09B
L0x63-06797	06797	06797	06797	06797	PGKIT04B
L0x63-06798	06796	06796	06796	06796	PGKIT09B
L0x63-06799	06799	06799	06799	06799	PGKIT19B
L0x63-06800	06800	06800	06800	06800	PGKIT09B
L0x63-06801	06801	06801	06801	06801	PGKIT10B
L0x63-06802	06802	06802	06802	06802	PGKIT10B
L0x63-06803	06803	06803	06803	06803	PGKIT17B

**PROFILÉ DE BASE INCIZO®** | NEINCPBASE6 | 2150 × 71 × 20 mm  
Le profilé de base Incizo® est nécessaire pour l'application sur un escalier et doit être commandé séparément.

**NOUVEAU**  
**LILLEHAMMER**

4V CHANFREIN PREMIUM



longueur	largeur	épaisseur	planches uniques	panneaux / paquet	m <sup>2</sup> / paquet	paquet / palette	m <sup>2</sup> / palette
1380 mm	212 mm	9 mm	18	7	2,048 m <sup>2</sup>	52	106,500 m <sup>2</sup>



CHÊNE NOISETIER\*  
 ● PRO L0274-08303  
 ● L0374-08303



CHÊNE IVOIRE\*  
 ● PRO L0274-08304  
 ● L0374-08304



CHÊNE SOYEUX\*  
 ● PRO L0274-08305  
 ● L0374-08305



CHÊNE ÉCLAT DE CHÂTAIGNE  
 ● PRO L0274-08306  
 ● L0374-08306



CHÊNE BRONZE  
 ● L0374-08307



CHÊNE GRAIN D'AMBRE  
 ● PRO L0274-08308  
 ● L0374-08308



CHÊNE MOISSON  
 ● L0374-08309




CHÊNE AUBURN  
 ● PRO L0274-08310  
 ● L0374-08310

\* Les 3 références suivantes sont assorties à 100% avec les références Kungshamn:

- L0x44-08303 → L0372-08244
- L0x44-08304 → L0372-08246
- L0x44-08305 → L0372-08248

# LILLEHAMMER ACCESSOIRES ASSORTIS



**PLINTHE  
STANDARD**

**PLINTHE  
PARQUET**

**PROFILÉ  
INCIZO® 5 EN 1**

**PROFILÉ DE  
DILATATION  
COMMERCIAL**

**COUVRE-  
MARCHE**

**MASTIC  
COLORÉ**

RÉF. NO DIMENSIONS	PGSK(-) 2400 × 12 × 58 mm	PGPSK(-) 2400 × 14 × 77 mm	PGINCP(-) 2150 × 13 × 48 mm	PGEXPC(-) 2350 × 50 × 9,5 mm	PGSTRBLIL(-)120 1200 × 135 × 59 mm	PGKIT(-)B 310 ml
L0x74-08303	08256	08256	08256	08256	08303	PGKIT10B
L0x74-08304	08246	08246	08246	08246	08304	PGKIT02B
L0x74-08305	08305	08305	08305	08305	08305	PGKIT02B
L0x74-08306	08306	08306	08306	08306	08306	PGKIT09B
L0374-08307	08307	08307	08307	08307	08307	PGKIT15B
L0x74-08308	08308	08308	08308	08308	08308	PGKIT02B
L0374-08309	08309	08309	08309	08309	08309	PGKIT09B
L0x74-08310	08310	08310	08310	08310	08310	PGKIT04B

**PROFILÉ DE BASE INCIZO®** | NEINCPBASE11 | 2150 × 71 × 20 mm  
Le profilé de base Incizo® est nécessaire pour l'application sur un escalier et doit être commandé séparément.

ACTUALISATION  
**VISBY**

4V CHANFREIN PREMIUM



longueur	largeur	épaisseur	planches uniques	panneaux / paquet	m <sup>2</sup> / paquet	paquet / palette	m <sup>2</sup> / palette
1380 mm	190 mm	8 mm	20	7	1,835 m <sup>2</sup>	60	110,100 m <sup>2</sup>



CHÊNE DE NOUVELLE ANGLETERRE  
 ● PRO L0271-03369  
 ● L0371-03369



CHÊNE DE FERME  
 ● PRO L0271-03371  
 ● L0371-03371



CHÊNE LITTORAL  
 ● PRO L0271-03374  
 ● L0371-03374



CHÊNE CLAIR D'ÉTÉ  
 ● L0371-08295



CHÊNE BAIN DE SOLEIL  
 ● PRO L0271-08296  
 ● L0371-08296



CHÊNE LUMIÈRE D'AMBRE  
 ● L0371-08297



CHÊNE BOIS FLOTTÉ BRUN  
 ● L0371-08298



CHÊNE PIERRE D'ARGILE  
 ● L0371-08299



CHÊNE BOIS FUMÉ  
 ● PRO L0271-08300  
 ● L0371-08300



CHÊNE DÉRIVE DE SABLE  
 ● PRO L0271-08301  
 ● L0371-08301




CHÊNE ROSÉ  
 ● L0371-08302



CHÊNE LIN GRIS  
 ● L0371-08474

# VISBY ACCESSOIRES ASSORTIS



**PLINTHE  
STANDARD**

**PLINTHE  
PARQUET**

**PROFILÉ  
INCIZO® 5 EN 1**

**PROFILÉ DE  
DILATATION  
COMMERCIAL**

**COUVRE-  
MARCHÉ**

**MASTIC  
COLORÉ**

RÉF. NO DIMENSIONS	PGSK(-) 2400 x 12 x 58 mm	PGPSK(-) 2400 x 14 x 77 mm	PGINCP(-) 2150 x 13 x 48 mm	PGEXPC(-) 2350 x 50 x 9,5 mm	PGSTRBVIS(-)120 1200 x 113 x 59 mm	PGKIT(-)B 310 ml
L0x71-03369	03369	03369	03369	03369	03369	PGKIT18B
L0x71-03371	03371	03371	03371	03371	03371	PGKIT15B
L0x71-03374	03374	03374	03374	03374	03374	PGKIT02B
L0371-08295	08295	08295	08295	08295	08295	PGKIT02B
L0x71-08296	08296	08296	08296	08296	08296	PGKIT02B
L0371-08297	08297	08297	08297	08297	08297	PGKIT09B
L0371-08298	08298	08298	08298	08298	08298	PGKIT10B
L0371-08299	08299	08299	08299	08299	08299	PGKIT02B
L0x71-08300	08300	08300	08300	08300	08300	PGKIT09B
L0x71-08301	08301	08301	08301	08301	08301	PGKIT02B
L0371-08302	08302	08302	08302	08302	08302	PGKIT10B
L0371-08474	08474	08474	08474	08474	08474	PGKIT18B

**PROFILÉ DE BASE INCIZO®** | NEINCPBASE8 | 2150 x 71 x 20 mm  
Le profilé de base Incizo® est nécessaire pour l'application sur un escalier et doit être commandé séparément.

**NOUVEAU**  
**KUNGSHAMN**

4V CHANFREIN PREMIUM



longueur	largeur	épaisseur	planches uniques	panneaux / paquet	m <sup>2</sup> / paquet	paquet / palette	m <sup>2</sup> / palette
655 mm	131 mm	8 mm	56	14	1,201 m <sup>2</sup>	72	86,472 m <sup>2</sup>



CHÊNE NOISETIER\*  
● L0372-08244




CHÊNE IVOIRE\*  
● L0372-08246



CHÊNE SOYEUX\*  
● L0372-08248



CHÊNE HÉRITAGE  
● L0372-08249



CHÊNE ARTISANAL  
● L0372-08250



CHÊNE AMBRE FUMÉ  
● L0372-08251

\* Les 3 références suivantes sont assorties à 100% avec les références Lillehammer:

L0372-08244 → L0x44-08303

L0372-08246 → L0x44-08304

L0372-08248 → L0x44-08305

# KUNGSHAMN ACCESSOIRES ASSORTIS



**PLINTHE STANDARD**



**PLINTHE PARQUET**



**PROFILÉ INCIZO®  
5 EN 1**



**PROFILÉ DE  
DILATATION  
COMMERCIAL**



**MASTIC COLORÉ**

<b>RÉF. NO DIMENSIONS</b>	PGSK(-) 2400 × 12 × 58 mm	PGPSK(-) 2400 × 14 × 77 mm	PGINCP(-) 2150 × 13 × 48 mm	PGEXPC(-) 2350 × 50 × 9,5 mm	PGKIT(-)B 310 ml
L0372-08244	08256	08256	08256	08256	PGKIT10B
L0372-08246	08246	08246	08246	08246	PGKIT02B
L0372-08248	08305	08305	08305	08305	PGKIT09B
L0372-08249	08249	08249	08249	08249	PGKIT09B
L0372-08250	08250	08250	08250	08250	PGKIT04B
L0372-08251	08251	08251	08251	08251	PGKIT10B

# BERGEN

4V CHANFREIN PREMIUM



longueur	largeur	épaisseur	planches uniques	panneaux / paquet	m <sup>2</sup> / paquet	paquet / palette	m <sup>2</sup> / palette
1380 mm	156 mm	8 mm	12	8	1,722 m <sup>2</sup>	60	103,320 m <sup>2</sup>



CHÊNE GRIS CONFORT

- PRO L0246-05007
- L0346-05007



CHÊNE CHEMIN DE FER

- PRO L0246-05008
- L0346-05008



CHÊNE COLOGNE

- PRO L0246-05009
- L0346-05009



CHÊNE DE JETÉE

- PRO L0246-05010
- L0346-05010



CHÊNE DE VIENNE

- PRO L0246-05011
- L0346-05011



NOYER PORTMAN

- PRO L0246-05012
- L0346-05012



TECK ROUGE ARGILE

- PRO L0246-05021
- L0346-05021



CHÊNE TROMSDALEN

- PRO L0246-05022
- L0346-05022

# BERGEN ACCESSOIRES ASSORTIS



**PLINTHE STANDARD**



**PLINTHE PARQUET**



**PROFILÉ INCIZO®  
5 EN 1**



**PROFILÉ DE  
DILATATION  
COMMERCIAL**



**MASTIC COLORÉ**

RÉF. NO DIMENSIONS	PGSK(-) 2400 × 12 × 58 mm	PGPSK(-) 2400 × 14 × 77 mm	PGINCP(-) 2150 × 13 × 48 mm	PGEXPC(-) 2350 × 50 × 9,5 mm	PGKIT(-)B 310 ml
L0x46-05007	05007	05007	05007	05007	PGKIT16B
L0x46-05008	05008	05008	05008	05008	PGKIT10B
L0x46-05009	05009	05009	05009	05009	PGKIT04B
L0x46-05010	05010	05010	05010	05010	PGKIT09B
L0x46-05011	05011	05011	05011	05011	PGKIT09B
L0x46-05012	05012	05012	05012	05012	PGKIT15B
L0x46-05021	05021	05021	05021	05021	PGKIT14B
L0x46-05022	05022	05022	05022	05022	PGKIT02B

**PROFILÉ DE BASE INCIZO®** | NEINCPBASE8 | 2150 × 71 × 20 mm  
Le profilé de base Incizo® est nécessaire pour l'application sur un escalier et doit être commandé séparément.

# DRAMMEN

4V CHANFREIN OPTIQUE



longueur	largeur	épaisseur	planches uniques	panneaux / paquet	m <sup>2</sup> / paquet	paquet / palette	m <sup>2</sup> / palette
1200 mm	190 mm	8 mm	10	7	1,596 m <sup>2</sup>	64	102,144 m <sup>2</sup>



CHÊNE CUIR MARRON

● L0348-05013



CHÊNE DUNE

● L0348-05014



CHÊNE CLAIR OBSCURE

● L0348-05015



CHÊNE ISLA

● L0348-05016



CHÊNE RICARD

● L0348-05017



CHÊNE CAPPUCCINO

● L0348-05018



CHÊNE DE CORNOUAILLES

● L0348-05019



CHÊNE DARTMOOR

● L0348-05020

# DRAMMEN ACCESSOIRES ASSORTIS



**PLINTHE STANDARD**



**PLINTHE PARQUET**



**PROFILÉ INCIZO®  
5 EN 1**



**PROFILÉ DE  
DILATATION  
COMMERCIAL**



**MASTIC COLORÉ**

RÉF. NO DIMENSIONS	PGSK(-) 2400 × 12 × 58 mm	PGPSK(-) 2400 × 14 × 77 mm	PGINCP(-) 2150 × 13 × 48 mm	PGEXPC(-) 2350 × 50 × 9,5 mm	PGKIT(-)B 310 ml
L0348-05013	05013	05013	05013	05013	PGKIT17B
L0348-05014	05014	05014	05014	05014	PGKIT09B
L0348-05015	05015	05015	05015	05015	PGKIT01B
L0348-05016	05016	05016	05016	05016	PGKIT18B
L0348-05017	05017	05017	05017	05017	PGKIT10B
L0348-05018	05018	05018	05018	05018	PGKIT04B
L0348-05019	05019	05019	05019	05019	PGKIT10B
L0348-05020	05020	05020	05020	05020	PGKIT16B

**PROFILÉ DE BASE INCIZO®** | NEINCPBASE9 | 2150 × 71 × 20 mm  
Le profilé de base Incizo® est nécessaire pour l'application sur un escalier et doit être commandé séparément.

# PERSTORP

SANS CHANFREIN



longueur	largeur	épaisseur	planches uniques	panneaux / paquet	m <sup>2</sup> / paquet	paquet / palette	m <sup>2</sup> / palette
1200 mm	190 mm	8 mm	10	7	1,596 m <sup>2</sup>	48	76,608 m <sup>2</sup>



CHÊNE NATUREL  
 ● PRO L0270-01804  
 ● L0370-01804



CHÊNE MIEL NATUREL  
 ● L0370-04085



CHÊNE SABLE BEIGE  
 ● PRO L0270-04093  
 ● L0370-04093



CHÊNE BEIGE NATUREL  
 ● L0370-04390



CHÊNE NATUREL CHAUD  
 ● PRO L0270-04394  
 ● L0370-04394



CHÊNE DE VIGNE  
 ● L0370-05023

# PERSTORP ACCESSOIRES ASSORTIS



PLINTHE STANDARD



PLINTHE PARQUET



PROFILÉ INCIZO®  
5 EN 1



PROFILÉ DE  
DILATATION  
COMMERCIAL



MASTIC COLORÉ

RÉF. NO DIMENSIONS	PGSK(-) 2400 × 12 × 58 mm	PGPSK(-) 2400 × 14 × 77 mm	PGINCP(-) 2150 × 13 × 48 mm	PGEXPC(-) 2350 × 50 × 9,5 mm	PGKIT(-)B 310 ml
L0x70-01804	01731	01731	01731	01731	PGKIT04B
L0370-04085	04085	04085	04085	04085	PGKIT10B
L0x70-04093	04093	04093	04093	04093	PGKIT02B
L0370-04390	04390	04390	04390	04390	PGKIT10B
L0x70-04394	04394	04394	04394	04394	PGKIT09B
L0370-05023	05023	05023	05023	05023	PGKIT09B

**PROFILÉ DE BASE INCIZO®** | NEINCPBASE2 | 2150 × 71 × 20 mm  
Le profilé de base Incizo® est nécessaire pour l'application sur un escalier et doit être commandé séparément.

# ESPOO

SANS CHANFREIN



longueur	largeur	épaisseur	planches uniques	panneaux / paquet	m <sup>2</sup> / paquet	paquet / palette	m <sup>2</sup> / palette
1200 mm	190 mm	7 mm	10	8	1,824 m <sup>2</sup>	64	116,736 m <sup>2</sup>



CHÊNE RIVIÈRE  
● L0364-04389



CHÊNE BEIGE NATUREL  
● L0364-04390



CHÊNE NATUREL CHAUD  
● L0364-04394



CHÊNE BORD DE MER  
● L0364-04395

# ESPOO ACCESSOIRES ASSORTIS



**PLINTHE  
STANDARD**



**PLINTHE  
PARQUET**



**PROFILÉ INCIZO®  
5 EN 1**



**PROFILÉ DE  
DILATATION  
COMMERCIAL**



**MASTIC COLORÉ**

RÉF. NO DIMENSIONS	PGSK(-) 2400 × 12 × 58 mm	PGPSK(-) 2400 × 14 × 77 mm	PGINCP(-) 2150 × 13 × 48 mm	PGEXPC(-) 2350 × 50 × 9,5 mm	PGKIT(-)B 310 ml
L0364-04389	04389	04389	04389	04389	PGKIT18B
L0364-04390	04390	04390	04390	04390	PGKIT10B
L0364-04394	04394	04394	04394	04394	PGKIT09B
L0364-04395	04395	04395	04395	04395	PGKIT16B

**PROFILÉ DE BASE INCIZO®** | NEINCPBASE1 | 2150 × 71 × 20 mm  
Le profilé de base Incizo® est nécessaire pour l'application sur un escalier et doit être commandé séparément.



## LA FINITION PARFAITE POUR VOTRE PARQUET

Faites votre choix parmi notre large gamme d'accessoires pour obtenir la finition parfaite pour votre intérieur. Des transitions fluides au niveau des escaliers ou des murs, des sous-couches silencieuses qui améliorent votre confort, des plinthes pour la touche finale : ce sont ces détails qui font toute la différence.

### 1. SOUS-COUCHES

« L'essentiel est invisible pour les yeux. » Les sous-couches améliorent le confort de marche, améliorent l'acoustique de la pièce, évitent les grincements, soutiennent le système d'encliquetage et protègent votre parquet des effets de l'humidité ascendante. Elles peuvent également être associées à un système de chauffage ou de refroidissement au sol.

### 2. PLINTHES

Mettez la touche finale avec des plinthes assorties ou complétez le style de votre intérieur avec l'un de nombreux profils blancs à peindre.

### 3. PROFILÉS







Cachez les découpes inesthétiques et donnez à votre parquet l'espace de dilatation nécessaire avec les profilés. Le profilé Incizo® de couleur assortie assure des transitions fluides.

### TOUT CE QU'IL FAUT POUR LA POSE, LA FINITION ET L'ENTRETIEN DE VOTRE SOL

Un sol stratifié ne se résume pas à un assemblage de lames : c'est une solution de décoration d'intérieur complète. C'est pourquoi Pergo propose également toute une gamme d'accessoires. Nous avons tout ce qu'il vous faut pour assurer une pose, une finition et un entretien en toute simplicité.

# POSE

## SOUS-COUCHES

	PIÈCE			PAQUET				PALETTE
	longueur mm	largeur mm	hauteur mm	pcs / paquet	longueur mm	largeur mm	hauteur mm	pcs / palette
 <p><b>FOAM UNDERLAY</b> pour supports en bois</p> <p>PGUDLFOAM15B 15 m<sup>2</sup> / rouleau</p>	15800	950	2	1	195	195	950	24
 <p><b>FOAM+ UNDERLAY</b> pour supports en béton</p> <p>PGUDLFOAMPLUS15 15 m<sup>2</sup> / rouleau</p>	15960	940	2	1	210	210	940	20
 <p><b>SMART UNDERLAY</b> pour supports en bois</p> <p>PGUDLSMART15 15 m<sup>2</sup> / paquet</p>	15000	1000	3	1	1000	250	180	18
 <p><b>SMART+ UNDERLAY</b> pour supports en béton</p> <p>PGUDLSMARTPLUS15 15 m<sup>2</sup> / paquet</p>	15000	1000	3	1	1000	250	180	18
 <p><b>SILENT WALK UNDERLAY</b> pour supports en bois et en béton</p> <p>PGUDLSW7 7 m<sup>2</sup> / rouleau</p>	7000	1000	2	1	190	190	1000	40
 <p><b>SOUS-COUCHE SOUNDBLOC PROFESSIONNEL</b></p> <p>PGUDLPS15 15 m<sup>2</sup> / rouleau</p> <p>PGUDLPS50 50 m<sup>2</sup> / rouleau</p>	15790	950	2	1	240	240	940	20
	52640	940	2	1	420	420	940	6

# POSE

## OUTILS DE POSE



	PIÈCE			pcs / paquet	PAQUET			PALETTE pcs / palette
	longueur mm	largeur mm	hauteur mm		longueur mm	largeur mm	hauteur mm	
<b>RUBAN ADHÉSIF</b> NETAPE50	5000	50	0,5	96	310	290	290	960



<b>KIT DE POSE</b> PGTOOLA	395	100	47	10	415	330	120	48
-------------------------------	-----	-----	----	----	-----	-----	-----	----

## OUTILS DE POSE COMMERCIAUX








	PIÈCE			pcs / paquet	PAQUET			PALETTE pcs / palette
	longueur mm	largeur mm	hauteur mm		longueur mm	largeur mm	hauteur mm	
<b>BARRE DE TIRAGE PROFESSIONNELLE</b>  PGWPULLBAR Barre de tirage professionnelle et silencieuse grâce à l'amortisseur en caoutchouc présent sur la surface de contact.	700	280	230	1	575	375	140	120



<b>CALE DE FRAPPE PROFESSIONNELLE</b>  PGWTAPPINGBLOCK Cale de frappe professionnelle qui répartit uniformément la force de frappe pour protéger votre lame.	520	110	62	10	200	200	60	480
---	-----	-----	----	----	-----	-----	----	-----





# FINITION

## PLINTHES

	PIÈCE			PAQUET			PALETTE	
	longueur mm	largeur mm	hauteur mm	pcs / paquet	longueur mm	largeur mm	hauteur mm	pcs / palette
 <p><b>PLINTHE STANDARD ASSORTIE</b> PGSK(-)</p>	2400	12	58	6	2410	65	61	720
 <p><b>PLINTHE DE PARQUET ASSORTIE</b> PGPSK(-)</p>	2400	14	77	6	2410	84	77	432
 <p><b>PLINTHE STANDARD À PEINDRE</b> PGSKPAINA</p>	2400	12	58	6	2405	60	65	720
 <p><b>PLINTHE DE PARQUET À PEINDRE</b> PGPSKPAINA</p>	2400	14	77	6	2410	84	77	432
 <p><b>MOULURE À PEINDRE</b> PGSCOTPAINA</p>	2400	17	17	6	2440	54	54	894

# FINITION

## PLINTHES

	PIÈCE			PAQUET				PALETTE
	longueur mm	largeur mm	hauteur mm	pcs / paquet	longueur mm	largeur mm	hauteur mm	pcs / palette
 <p><b>PLINTHE DE RECOUVREMENT À PEINDRE</b> PGISKRCOVER</p>	2400	16	129	6	2410	56	139	264
 <p><b>PLINTHE MOYENNE RÉISTANTE À L'EAU À PEINDRE</b> PGHSK58PAINT</p>	2400	13	58	6	2400	80	60	540
 <p><b>GRANDE PLINTHE RÉISTANTE À L'EAU À PEINDRE</b> PGHSK80PAINT</p>	2400	15	80	6	2400	80	90	432
 <p><b>PLINTHES À CLIQUER BLANCHES, SMALL</b> SFSKCLICKWHITE126 SFSKCLICKWHITE240</p>	1260 2400	12	50	6 6	1291 2431	73	57	360 360
 <p><b>PLINTHES À CLIQUER À PEINDRE, SMALL</b> SFSKCLICKPAINT126 SFSKCLICKPAINT240</p>	1260 2400	12	50	6 6	1291 2431	73	57	360 360
 <p><b>PLINTHES À CLIQUER BLANCHES, MEDIUM</b> SFPSKCLICKWHITE126 SFPSKCLICKWHITE240</p>	1260 2400	12	70	6 6	1291 2431	72	89	288 288

# FINITION

## PLINTHES



### PLINTHES À CLIQUER À PEINDRE, MEDIUM

	longueur mm	largeur mm	hauteur mm	pcs / paquet	longueur mm	largeur mm	hauteur mm	pcs / palette
SFPSKCLICKPAINT126	1260	12	70	6	1291	72	89	288
SFPSKCLICKPAINT240	2400	12	70	6	2431	72	89	288



### PLINTHES À CLIQUER BLANCHES, LARGE

SFTSKCLICKWHITE126	1260	14	100	6	1291	79	107	252
SFTSKCLICKWHITE240	2400	14	100	6	2431	79	107	252



### PLINTHES À CLIQUER À PEINDRE, LARGE

SFTSKCLICKPAINT126	1260	14	100	6	1291	79	107	252
SFTSKCLICKPAINT240	2400	14	100	6	2431	79	107	252

## OUTILS DE POSE POUR PLINTHES






### MULTIGLUE


PGGLUE290 290 ml	50	50	230	12	213	160	240	1200
---------------------	----	----	-----	----	-----	-----	-----	------

# FINITION

## PROFILÉS

	PIÈCE			PAQUET			PALETTE	
	longueur mm	largeur mm	hauteur mm	pcs / paquet	longueur mm	largeur mm	hauteur mm	pcs / palette
 <p><b>PROFILÉ INCIZO®</b> PGINCP(-)</p>	2150	48	13	1	2250	69	27	266
 <p><b>PROFILÉ DE BASE INCIZO® EN ALUMINIUM POUR LES ESCALIERS</b> NEINCPBASE2 (sols de 8 mm) NEINCPBASE6 (sols de 9,5 mm) NEINCPBASE8 (sols de 8 mm) NEINCPBASE11 (sols de 9 mm)</p>	2150	71	21	1	2160	74	22	234
 <p><b>PROFILÉ COMBI, COULEUR ARGENT</b> PGPRSILV</p>	1860	47	16	1	1860	60	16	340

## PROFILÉS COMMERCIAUX

	PIÈCE			PAQUET			PALETTE	
	longueur mm	largeur mm	hauteur mm	pcs / paquet	longueur mm	largeur mm	hauteur mm	pcs / palette
 <p><b>PROFILÉ DE DILATATION COMMERCIAL ASSORTI</b> PGEXPC(-) De sol stratifié à sol stratifié. Pose facile par clipsage. Quantité min. de commande 30 pcs, commande par 5 pcs</p>	2350	50	9,5	5	2365	80	70	225

# FINITION

## PROFILÉS



### PROFILÉ DE TRANSITION

**ARGENT**  
SFADPSILV

**CAFÉ**  
SFADPCOFF

**PIÈCE**  
longueur  
mm largeur  
mm hauteur  
mm

**PAQUET**  
pcs /  
paquet longueur  
mm largeur  
mm hauteur  
mm

**PALETTE**  
pcs /  
palette

2000 40 10 10 2102 142 52 400

**ARGILE**  
SFADPCLAY

**CHAMPAGNE**  
SFADPCHAM

**NOIR**  
SFADPBLACK



### PROFILÉ DE DILATATION

**ARGENT**  
SFEXPSILV

**CAFÉ**  
SFEXPCOFF

2000 31 10 10 2102 142 52 400

**ARGILE**  
SFEXPCLAY

**CHAMPAGNE**  
SFEXPCHAM

**NOIR**  
SFEXPBLACK



### PROFILÉ DE BORDURE

**ARGENT**  
SFENPSILV

**CAFÉ**  
SFENPCOFF

2000 21 10 10 2102 142 52 400

**ARGILE**  
SFENPCLAY

**CHAMPAGNE**  
SFENPCHAM

**NOIR**  
SFENPBLACK



# NOUVEAUTÉ COUVRE-MARCHES POUR LES SOLS STRATIFIÉS – LA SOLUTION RAPIDE ET FACILE POUR EMBELLIR VOS ESCALIERS

Embellissez facilement votre escalier avec notre gamme de couvre-marches pour les sols stratifiés. Cette solution est parfaite pour rénover vous-même vos escaliers. Les couvre-marches sont conçus pour être placés directement sur vos marches existantes, ce qui en fait un choix idéal si vous souhaitez moderniser vos escaliers sans faire de rénovation complète. Vous avez également la possibilité d'assortir votre escalier et votre sol.



## COUVRE-MARCHES POUR LES SOLS STRATIFIÉS

Les couvre-marches pour les sols stratifiés sont conçus pour être placés directement sur vos marches existantes. Ils sont résistants aux rayures, à l'usure et à l'eau, ce qui les rend parfaits pour les foyers actifs car ils sont à la fois durables et faciles à nettoyer.

Et grâce à la pose simple, c'est une solution efficace pour rénover votre escalier.

Disponibles pour les gammes Lillehammer et Visby :

**LILLEHAMMER: PGSTRBLIL(-)120**

**VISBY: PGSTRBVIS(-)120**

Pour connaître le numéro d'article complet et calculer la quantité de produit dont vous avez besoin, rendez-vous sur [pergo.com](https://pergo.com)

## POSE RAPIDE ET FACILE

Les couvre-marches sont conçus pour être placés directement sur vos marches existantes. Et avec la colle Multiglu, ils sont vraiment rapides et faciles à poser.

## FINITION ASSORTIE

Utilisez le même décor sur votre couvre-marche que sur votre revêtement de sol pour un intérieur harmonieux. Grâce au couvre-marche fabriqué à partir de véritables lames de sol, la couleur est parfaitement assortie.

## RÉSISTANT À L'USURE ET AUX RAYURES

Un escalier qui conservera son bel aspect pendant de nombreuses années. Grâce à la fabrication à partir de véritables planches de sol stratifié, les couvre-marches présentent la même résistance élevée aux rayures et à l'usure.

## 2 OPTIONS DE POSE



### POSE DE CONTREMARCHES DE COULEURS ASSORTIES

Pour un look impeccable sous tous les angles et de haut en bas.



### POSE DE CONTREMARCHES PEINTES

Posez uniquement les contremarches et peignez le reste dans la même couleur que le mur.

# FINITION

## OUTILS DE FINITION



### MASTIC COLORÉ

PGKIT(-)B  
310 ml

longueur mm	PIÈCE			pcs / paquet	PAQUET			pcs / palette
	largeur mm	hauteur mm	longueur mm		largeur mm	hauteur mm		
50	50	230		12	213	160	240	1200



### ROSACES

PGPCINOX18  
18 mm | 1 pc : 2 rosaces

75 20 140

15 240 165 130 510

PGPCINOX22  
22 mm | 1 pc : 2 rosaces

75 20 140

15 240 165 130 510

## OUTILS PERMETTANT UNE FINITION ÉTANCHE



### FOAMSTRIP

NEFOAMSTRIP20  
20 x 1 m x Ø 10 mm

300 310 75 1 300 310 75 125



### AQUA SEALANT

PGKITTRANSP  
310 ml

50 50 230

12 213 160 240 1200



### HYDROSTRIP POUR PLINTHES

NEHSTRIPSK15  
(pour plinthes standard)

15000 5 5






18 793 268 332 216

NEHSTRIPSCOTPSK15  
(pour moulures et plinthes de  
parquet)  
15 m






15000 8 5

18 793 268 332 216

# ENTRETIEN

	PIÈCE			PAQUET				PALETTE
	longueur mm	largeur mm	hauteur mm	pcs / paquet	longueur mm	largeur mm	hauteur mm	pcs / palette
 <p><b>NETTOYANT SOLS 1 L</b> PGCLEANECO1000</p>	90	76	270	6	280	165	290	342
 <p><b>NETTOYANT TACHES 250 ML</b> PGSPOTCLEAN</p>	50	50	200	20	260	210	210	1200
 <p><b>KIT DE NETTOYAGE</b> PGSPRAYKIT</p>	665	170	105	4	685	350	225	48
 <p><b>SERPILLIÈRE</b> PGSPRAYMOP</p>	430	145	8	6	430	152	70	804
 <p><b>KIT DE RÉPARATION</b> PGREPAIR</p>	290	125	28	12	370	250	150	648

# QUICKHEAT

	PIÈCE			PAQUET				PALETTE
	longueur mm	largeur mm	hauteur mm	pcs / paquet	longueur mm	largeur mm	hauteur mm	pcs / palette
 <p><b>FILM EN PE</b> NEUDLSCREEN34 33,75 m<sup>2</sup> / rouleau</p>	1350	150	0,2	1	150	250	2700	60
 <p><b>QUICKHEAT ÉLÉMENT CHAUFFANT</b></p> <p>NEUDLQH100X300</p> <p>NEUDLQH100X500</p> <p>NEUDLQH100X700</p>	3000	1000	0,35	1	1040	125	125	114
 <p><b>QUICKHEAT ÉLÉMENT CHAUFFANT</b></p> <p>NEUDLQH120X300</p> <p>NEUDLQH120X500</p> <p>NEUDLQH120X700</p>	3000	1200	0,35	1	1240	130	130	114
 <p><b>QUICKHEAT PANNEAUX D'ISOLATION</b></p> <p>NEUDLQHPLATE 120 x 50 cm 1 pc : 10 plaques</p>	1200	500	7	1	1200	500	70	30
 <p><b>KIT DE POSE, SANS FIL</b></p> <p>NEQHKITWIFI</p>	120	100	35	1	165	55	190	40
<p><b>CÂBLE D'EXTENSION QUICKHEAT</b></p> <p>NEQHEXTCAB100 1 m</p> <p>NEQHEXTCAB300 3 m</p>	1000	170	15	1	315	190	20	75
	3000	170	15	1	315	190	20	75

# QUICKHEAT

INSTALLATION EN 5 ÉTAPES FACILES



1 Préparez la pose en utilisant notre outil de planification pour établir un plan pour votre projet.



2 Installez le système multi-couches QuickHeat.



3 Connectez/encliquez les feuilles ensemble.



4 Montez le régulateur et branchez-le au film chauffant.



5 Insérez la fiche d'alimentation du régulateur dans la prise murale.



## NOUS ESPÉRONS NE PAS VOUS REVOIR TOUT DE SUITE

Non, pas que nous ne vous aimions pas ou que nous ne vous apprécions pas, car nous vous aimons beaucoup. C'est juste que pour un développement plus durable, nous devons tous acheter moins et exiger plus des produits que nous utilisons. Nos sols sont conçus pour durer - à partir du moment où ils sont installés dans votre maison, et tout au long de leur vie.

### UN ACHAT POUR TOUTE UNE VIE

Nous sommes tellement convaincus de la durabilité de nos sols que nous leur attribuons une garantie à vie. Ce qui est à la fois bénéfique pour vous et pour l'environnement.

### CHOISISSEZ DES PRODUITS ÉCO-CERTIFIÉS

Tous nos sols stratifiés sont Écolabel certifiés par le prestigieux écolabel Nordic Swan. En réalité, nous avons été les premiers à obtenir ce label pour un sol, en 1995.

### JOIGNEZ-VOUS À NOTRE AMOUR DES DÉCHETS

Nous fabriquons l'âme de notre sol stratifié à partir de bois de récupération. Nous avons également développé une technique pour recycler les panneaux HDF en fin de vie, ce qui rend nos sols stratifiés entièrement recyclables. Comme tous nos sols.



Information sur le niveau d'émission de substances volatiles dans l'air intérieur, présentant un risque de toxicité par inhalation, sur une échelle de classe allant de A+ (très faibles émissions) à C (fortes émissions).





## NOUS INTÉGRONS DES DÉCHETS DANS NOS SOLS

### NOUS INTÉGRONS DES DÉCHETS DANS VOS SOLS

Nous n'aimons vraiment pas gaspiller les ressources, c'est pourquoi les panneaux HDF (High Density Fibreboard) de vos magnifiques sols stratifiés et parquets Pergo sont fabriqués à partir de bois de récupération à 100 %. Des déchets provenant des scieries, de l'entretien des routes et d'autres sources similaires. Ce que nous trouvons un peu ... dommage. Alors, nous l'utilisons, et vous marchez dessus. Nous sommes également les premiers au monde à pouvoir recycler les panneaux HDF, ce qui rend nos sols stratifiés entièrement recyclables.

### DES SOLS RÉSISTANTS POUR DES JEUX MOUVEMENTÉS

Les sols stratifiés Pergo sont conçus pour durer toute une vie et sont littéralement prêts à faire face à tout ce que la vie ou les enfants leur réservent. Nos sols sont robustes et résistants pour deux raisons. Tout d'abord, nous ne voulons pas que vous vous préoccupiez de savoir si votre sol peut supporter vos besoins et ceux de votre famille. Deuxièmement, les produits ayant une durée de vie prolongée ont un impact réduit sur les ressources de notre planète.

### GARANTIE À VIE

Comme si l'incroyable durabilité d'un sol Pergo ne suffisait pas – chaque sol est également garanti à vie. Et oui, c'est assez exceptionnel. Si toutes les conditions sont remplies, Pergo s'engage à réparer ou à remplacer le produit après 30 ans ! Nous voulons que vous sachiez que votre sol Pergo vous soutiendra, quelles que soient les circonstances. Tout en réduisant notre empreinte écologique, puisque la durée de vie du sol dépasse largement celle d'un sol ordinaire. Contribuer directement à la réduction de la consommation et des déchets et ouvrir la voie à un avenir plus durable.





# PERGO®

Floors for real life

Les photos du produit ne sont pas contractuelles et peuvent différer du produit réel. La disponibilité des produits, ou les produits eux-mêmes, peut/peuvent évoluer à n'importe quel moment sans préavis. Sous réserve d'erreurs. Contenu © 2023-2024 par Unilin bv - division flooring. Tous droits réservés. La reproduction de tout ou partie du contenu de cette brochure est interdite sans autorisation écrite préalable de l'éditeur. Les consommateurs et les détaillants peuvent trouver des réponses à leurs questions sur [pergo.com](http://pergo.com).

Pergo est un produit de qualité fabriqué par UNILIN BV, division Flooring, Ooigemstraat 3, 8710 Wielsbeke, Belgique

a brand of  UNILIN